

Datelco As
Ryensvingen 2-4

0680

CHRISTINE SÆTHER

FORETAKSANALYSE

Datelco AS

Innholdsfortegnelse

1. Company Data	3
2. Summary	4
3. Rating og trenddata	5
4. Aktuelle hendelser og revisoranmerkninger	7
5. Styreinformasjon og Aksjonærer/Eiere	8
6. Økonomisk analyse	10
7. Regnskap	15
8. Bransjetall	22

Foretaksinformasjon

Om foretaket

Foretaksnavn	Datelco AS	Organisasjonsnr.	968366076
Organisasjonsform	Aksjeselskap	Status	Aktivt

Hovedbransje	4100000 Elektrisk installasjonsarbeid
Formål	Konsulent- og prosjekteringsvirksomhet, og installasjon og serviceoppdrag for forhandlere og brukere av data og telesystemer.

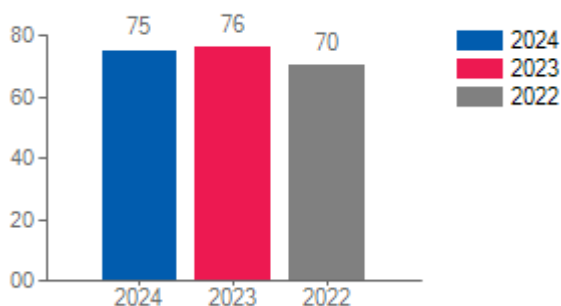
Kontaktinformasjon

Besøksadresse	Ryensvingen 2-4 0680 Oslo	Telefon	22 67 20 62
Postadresse	Postboks 184 , Manglerud 0612 Oslo	Telefax	Intet registrert
Webadresse	www.datelco.no/	Mobil	Intet registrert
		Email	FIRMAPOST@DATELCO.NO

Ansatte

År	Antall
2024	75
2023	76
2022	70

Antall ansatte



Etablering

Etableringsdato	1993
Stiftelsesdato	21.12.1993
Registreringsdato	20.02.1995
Registrert	Foretaksregisteret

Lokalisering

Kommune	Oslo
Fylke	Oslo
Geokode	3839458

Drift

Daglig leder	Sæther Christine	Revisor	995300796 Langseth Revisjon AS
Regnskapsfører	Frisikt Økonomi Vest As		
Signaturrett	Styrets leder og ett styremedlem i felleskap.		
Prokura	Daglig leder alene.		

Oppsummering Scoredel

Commercial Delphi Score

Score foretak

Pr.dato 11.06.2024



Hovedbransje snittscore

Pr.dato 11.06.2024



Kredittgrense

7 - Beste Kredittverdighet: Lav Risiko

Anbefalt kredittgrense 2.772.750 NOK

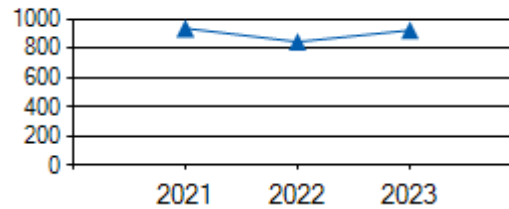
Historisk score

År	2023	2022	2021
Score	923	844	936

*Score kalkulert 31.12 i de respektive år

For mer informasjon se sidene om Rating og Trenddata

Scoreutvikling



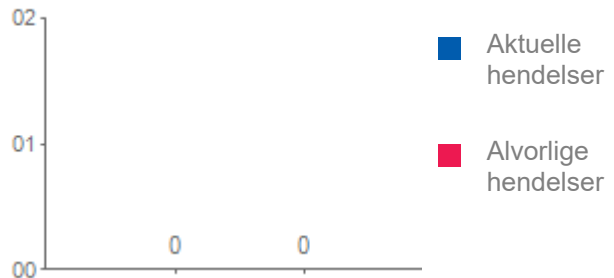
Aktuelle hendelser

0 aktuelle hendelser registrert siste 12 måneder

0 alvorlige hendelser registrert siste 12 måneder

For mer informasjon se sidene om Aktuelle hendelser

Aktuelle hendelser



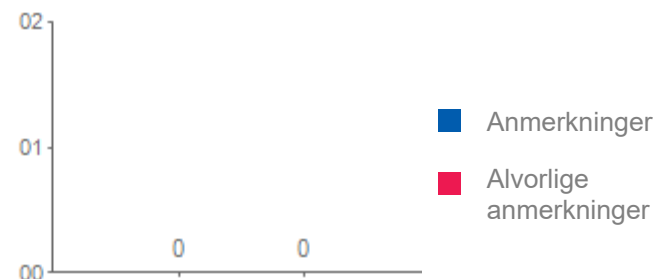
Betalingsanmerkninger

0 anmerkninger registrert på foretaket

0 alvorlige anmerkninger registrert på foretaket

For mer informasjon se sidene om Betalingsanmerkninger

Antall anmerkninger



Rating og Trenddata

Scorekort modell 1

Denne modellen er for foretaksformer som har levert regnskap (bortsett fra eiendomsselskaper).

Score foretak

Pr. 11.06.2024


936

Gj.snitt.score bransje

Pr. 11.06.2024

671

Risikoklasser



Risikoklasse beskrivelse

7 - Beste Kredittverdighet: Lav Risiko

Forventet misligholdsrate

0.09%

Viktigste scoreparameter

Flere pantstillelser registrert

Commercial Delphi Score Trend

Score dato	Score	Risikoklasse
17.03.2024	923	Beste kredittverdighet: Lav risiko
15.03.2024	923	Beste kredittverdighet: Lav risiko
15.08.2023	923	Beste kredittverdighet: Lav risiko
26.07.2022	844	God kredittverdighet: Under gjennomsnittlig risiko
22.11.2021	936	Beste kredittverdighet: Lav risiko
30.09.2021	910	Beste kredittverdighet: Lav risiko
11.03.2021	897	Beste kredittverdighet: Lav risiko
21.07.2019	897	Beste kredittverdighet: Lav risiko
24.11.2018	897	Beste kredittverdighet: Lav risiko

Frivillige pantstillelser

Frivillige pantstillelser					
	Dato	Type	Kilde	Beløp	Kreditor
1	19.09.23	[leasing]	Brønnøysundregistrene	0	Santander Consumer Bank AS
2	19.09.23	[leasing]	Brønnøysundregistrene	0	Santander Consumer Bank AS
3	17.04.23	[leasing]	Brønnøysundregistrene	0	Dnb Bank ASA
4	17.04.23	[leasing]	Brønnøysundregistrene	0	
5	14.04.23	[leasing]	Brønnøysundregistrene	0	Dnb Bank ASA
6	26.07.22	[pant i varelager]	Brønnøysundregistrene	10.000.000	Danske Bank
7	26.07.22	Pant i driftstilbehør	Brønnøysundregistrene	10.000.000	Danske Bank
8	26.07.22	[pant i fordringer (factoring)]	Brønnøysundregistrene	10.000.000	Danske Bank
9	02.06.21	[leasing]	Brønnøysundregistrene	0	Toyota Kreditbank GmbH
10	15.04.21	[leasing]	Brønnøysundregistrene	0	Santander Consumer Bank AS
11	29.01.21	[leasing]	Brønnøysundregistrene	0	Santander Consumer Bank AS
12	29.01.20	[leasing]	Brønnøysundregistrene	0	Santander Consumer Bank AS
13	29.01.20	[leasing]	Brønnøysundregistrene	0	Santander Consumer Bank AS
14	02.10.13	[leasing]	Brønnøysundregistrene	0	Santander Consumer Bank AS
15	18.03.13	[leasing]	Brønnøysundregistrene	0	Santander Consumer Bank AS

Aktuelle hendelser

Registrerte hendelser

Ingen aktuelle hendelser registrert.

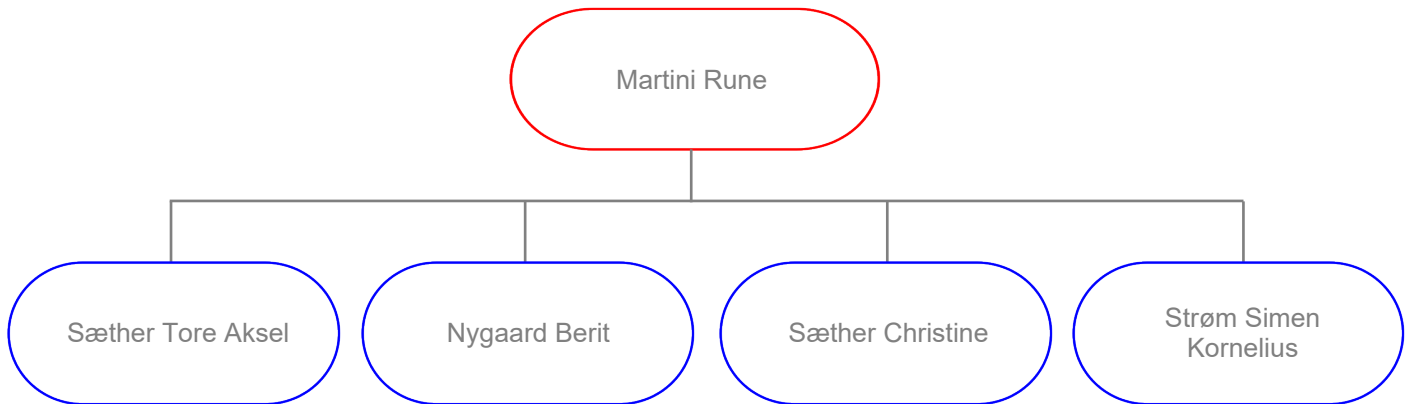
Revisoranmerkninger

Ar	Merknad
2023	Normal beretning
2022	Normal beretning
2021	Normal beretning

Tips!

Vil du vite mer om bakgrunnen for revisoranmerkningene?
Ofte finnes denne informasjonen i foretakets årsberetning og noter.
Bestill årsberetning på www.experian.no

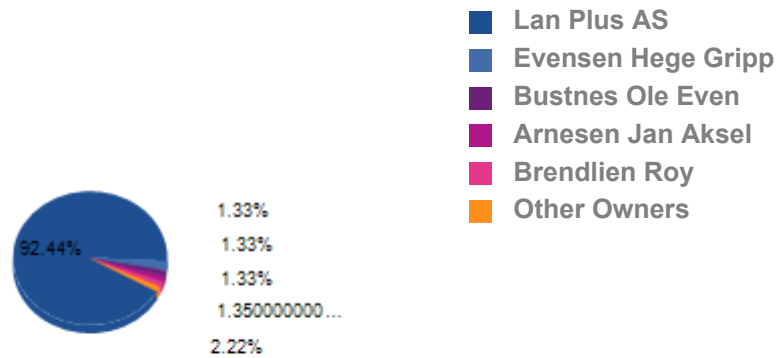
Styreinformasjon



Styreinformasjon			
Navn	Verv	Adresse	Født
Martini Rune	Styreleder	3950 BREVIK	04.03.66
Nygaard Berit	STYREMEDLEM		14.03.67
Strøm Simen Kornelius	ANSATTES REPRESENTANT	0485 OSLO	15.04.95
Sæther Christine	STYREMEDLEM		04.12.76
Sæther Tore Aksel	STYREMEDLEM		08.04.46

Diagrammet illustrerer ordinære styremedlemmer, herunder styreleder, styremedlemmer og ansattes representanter. Eventuelle varamedlemmer er opplistet i tabellen nedenfor.

Aksjonærer / Eiere



Aksjonærer / Eiere		
Navn	Org. nr. / Fødselsnummer	Andel i %
Lan Plus AS	922773599	92.44
Evensen Hege Gripp	01.07.74	2.22
Bustnes Ole Even	18.12.92	1.33
Arnesen Jan Aksel	24.02.61	1.33
Brendlien Roy	30.05.74	1.33
Other Owners		1.35

Økonomiske nøkkeltall

Nøkkeltall

Likviditet	2023	2023 *	2022	2022 *	2021	2021 *
Likviditetsgrad 1	1.6	1.4	1.6	1.3	1.8	1.3
Likviditetsgrad 2	1.5	6.4	1.5	0.0	1.6	0.0
Likviditetsgrad 3	0.1	0.6	0.1	0.4	0.4	0.4
Likviditetsreserve i % av salg	36.8%	32.0%	30.3%	33.2%	31.6%	33.8%

Finansiering	2023	2023 *	2022	2022 *	2021	2021 *
Gjeldsgrad	1.6	0.7	1.4	0.8	1.2	0.9
Langsiktig lagerfinansiering	802.5	125.1	612.7	106.4	537.3	107.3
Fremmedkapital kostnad	-1.0	0.0	-1.1	0.0	-1.2	0.0
Finanseringsgrad 1	0.1		0.2		0.2	

Soliditet	2023	2023 *	2022	2022 *	2021	2021 *
Egenkapitalandel	38.2%	29.0%	41.6%	25.2%	45.8%	25.8%
Egenkapitalandel minus goodwill	38.2%	0.0%	41.6%	0.0%	45.8%	0.0%
Tapsbuffer	14.9	13.9	13.7	13.2	16.3	13.6

Inntjening	2023	2023 *	2022	2022 *	2021	2021 *
Overskuddsprosent	1.8	2.6	0.9	2.5	-0.5	3.2
Resultatgrad	2.3 %	0.0 %	1.2 %	0.0 %	-0.4 %	0.0 %
Totalkapitalens rentabilitet	6.5 %	0.0 %	4.0 %	0.0 %	-1.0 %	
Egenkapitalrentabilitet	12.0 %	0.1 %	6.4 %	0.1 %	-2.8 %	
Rentedekningsgrad	10.3	80.4	6.3	39.4	-1.5	-3.4

Effektivitet	2023	2023 *	2022	2022 *	2021	2021 *
Varelagerets omløpshastighet		-2.8		-2.0		-2.1

*Bransjetall for året

Sammendrag av økonomi

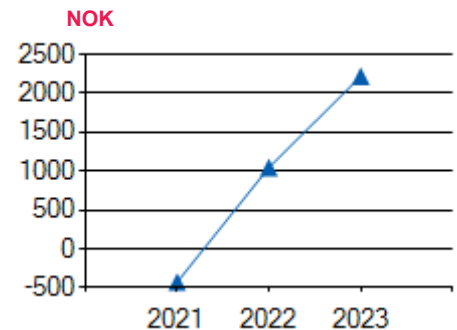
Tall i hele 1000

Resultat	2023	2022	2021
Sum inntekter	124.430	118.403	93.322
Varekostnad	-54.104	-56.229	-37.294
Lønnskostnad	-55.162	-48.463	-45.696
Avskrivninger	-587	-659	-635
Annen driftskostnad	-11.739	-11.678	-10.082
Sum driftskostnad	-121.592	-117.029	-93.707
Driftsresultat	2.837	1.374	-385
Netto finansielle poster	-10	-46	-156
Ordinært resultat f.skatt	2.828	1.328	-540
Sum skatter	-612	-282	116
Årsresultat	2.216	1.046	-425

Eiendeler	2023	2022	2021
Sum immat. eiendeler	0	26	6
Sum varige driftsmidler	908	1.495	2.154
Sum fin. anleggsmidler	1.854	1.854	1.777
Andre anleggsmidler	0	0	0
Anleggsmidler (AM)	2.762	3.375	3.937
Varebeholdning	2.051	2.276	2.394
Sum fordringer	40.995	31.647	20.655
Sum investeringer	0	0	0
Kasse/Bank	2.556	1.852	6.258
Andre omløpsmidler	0	0	0
Omløpsmidler (OM)	45.602	35.775	29.307
Sum eiendeler	48.364	39.150	33.244

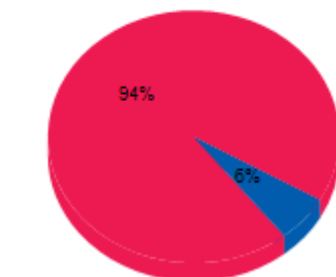
Gjeld/Egenkapital	2023	2022	2021
Kortsiktig gjeld	29.143	21.830	16.445
Langsiktig gjeld	736	1.051	1.576
Sum gjeld	29.879	22.881	18.021
Innskutt egenkapital	2.016	2.016	2.016
Opptjent egenkapital	16.469	14.253	13.207
Sum egenkapital	18.485	16.269	15.223
Gjeld og egenkapital	48.364	39.150	33.244

Utvikling årsresultat



■ Årsresultat

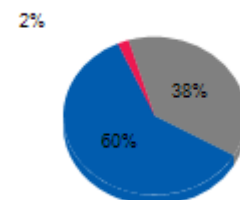
Eiendeler 2023



■ Anleggsmidler

■ Omløpsmidler

Gjeld/Egenkapital 2023



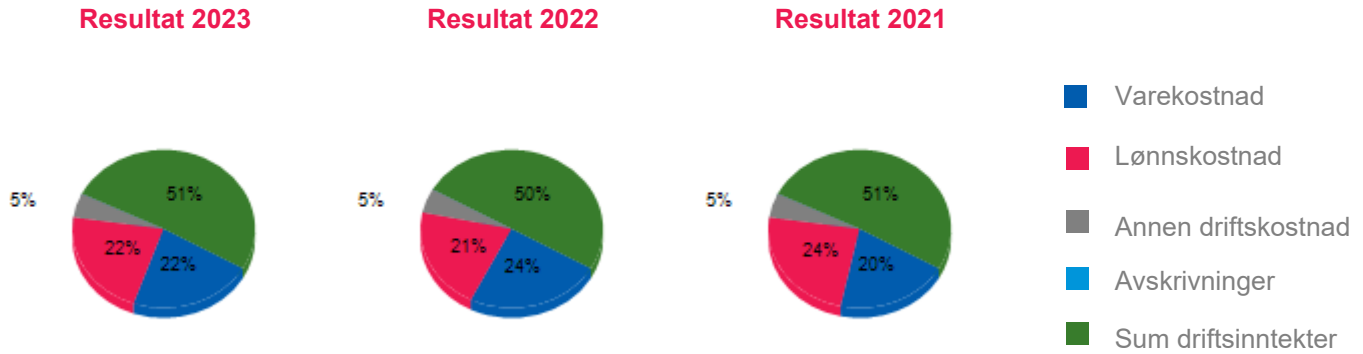
■ Kortsiktig gjeld

■ Langsiktig gjeld

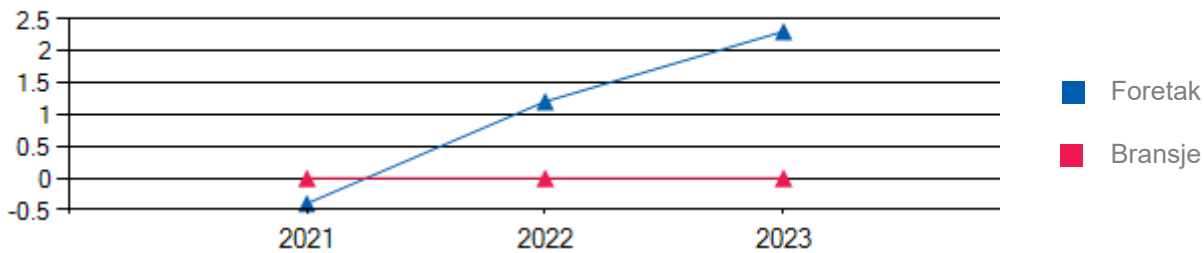
■ Egenkapital

Resultat

Tall i hele 1000



Resultatgrad Foretak vs Bransje



Resultat	2023	2022	2021
Sum driftsinntekter	124.430	118.403	93.322
Varekostnad	-54.104	-56.229	-37.294
Lønnskostnad	-55.162	-48.463	-45.696
Avskrivninger	-587	-659	-635
Annen driftskostnad	-11.739	-11.678	-10.082
Sum driftskostnader	-121.592	-117.029	-93.707
Driftsresultat	2.837	1.374	-385
Sum finansinntekter	295	206	63
Sum finanskostnader	-305	-252	-219
Ordinært resultat før skatt	2.828	1.328	-540
Sum skatter	-612	-282	116
Årsresultat	2.216	1.046	-425
Resultatgrad	2.3 %	1.2 %	-0.4 %
Resultatgrad bransje	0.0 %	0.0 %	0.0 %

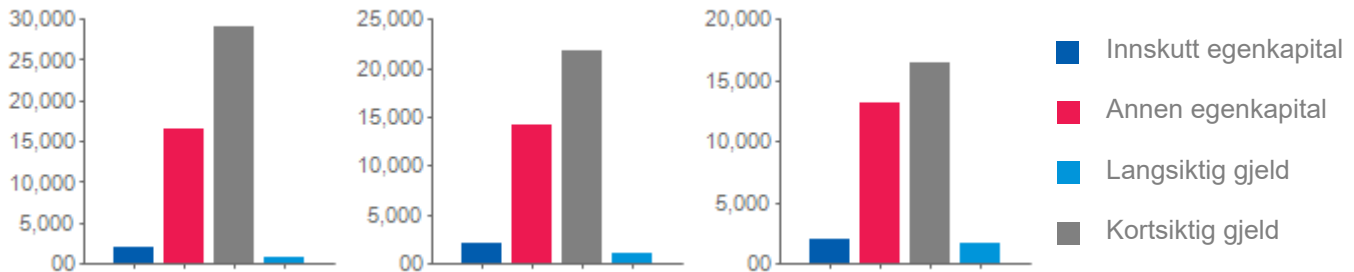
Gjeld/Egenkapital

Tall i hele 1000

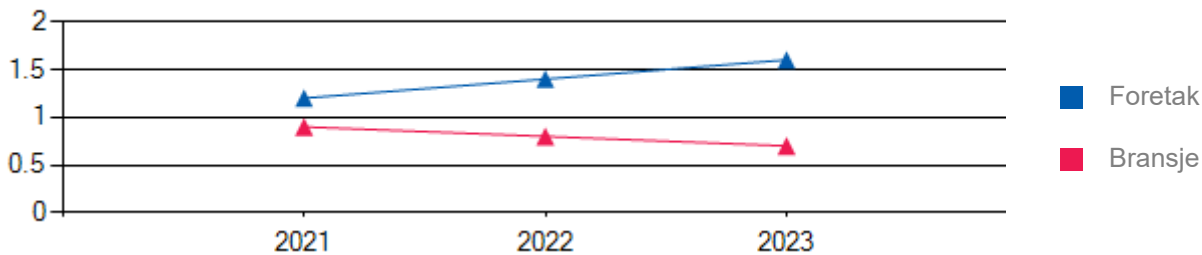
Gjeld/Egenkapital 2023

Gjeld/Egenkapital 2022

Gjeld/Egenkapital 2021



Gjeldsgrad Foretak vs Bransje

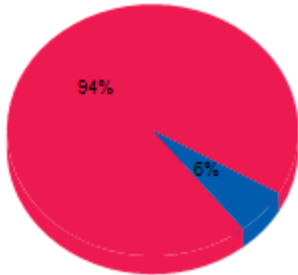


Gjeld/Egenkapital	2023	2022	2021
Kortsiktig gjeld	29.143	21.830	16.445
Langsiktig gjeld	736	1.051	1.576
Sum gjeld	29.879	22.881	18.021
Innskutt egenkapital	2.016	2.016	2.016
Annen egenkapital	16.469	14.253	13.207
Sum egenkapital	18.485	16.269	15.223
Gjeld og egenkapital	48.364	39.150	33.244
Gjeldsgrad	1.6	1.4	1.2
Gjeldsgrad bransje	0.7	0.8	0.9

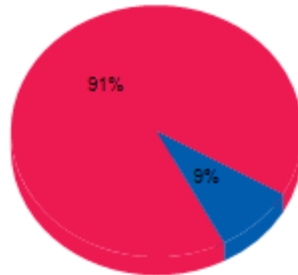
Eiendeler

Tall i hele 1000

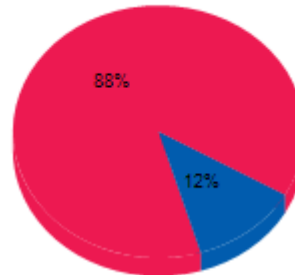
Eiendeler 2023



Eiendeler 2022

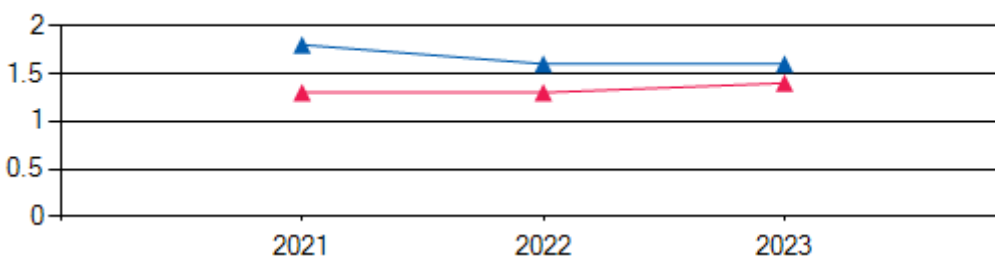


Eiendeler 2021



■ Anleggsmidler (AM)
■ Omløpsmidler (OM)

Likviditetsgrad Foretak vs Bransje



■ Foretak
■ Bransje

Eiendeler	2023	2022	2021
Sum immatrielle eiendeler	0	26	6
Sum varige driftsmidler	908	1.495	2.154
Sum finansielle anleggsmidler	1.854	1.854	1.777
Andre anleggsmidler	0	0	0
Anleggsmidler (AM)	2.762	3.375	3.937
Varebeholdning	2.051	2.276	2.394
Sum fordringer	40.995	31.647	20.655
Sum investeringer	0	0	0
Kasse/Bank	2.556	1.852	6.258
Andre omløpsmidler	0	0	0
Omløpsmidler (OM)	45.602	35.775	29.307
Sum eiendeler	48.364	39.150	33.244
Likviditetsgrad	1.6	1.6	1.8
Likviditetsgrad bransje	1.4	1.3	1.3

Resultatregnskap

Årsavslutning	31.12.23	31.12.22	31.12.21
Sum driftsinntekter	124.430.000	118.403.000	93.322.000
Sum driftskostnader	-121.592.000	-117.029.000	-93.707.000
Driftsresultat	2.837.000	1.374.000	-385.000
Sum finansinntekter	295.000	206.000	63.000
Sum finanskostnader	-305.000	-252.000	-219.000
Netto finansielle poster	590.000	412.000	126.000
Ordinært resultat før skatt	2.828.000	1.328.000	-540.000
Årets skattekostnad	-612.000	-282.000	116.000
Ordinært resultat	2.216.000	1.046.000	-425.000
Sum ekstraordinære kostnader	0	0	0
Årsresultat	2.216.000	1.046.000	-425.000
Sum overføringer	-2.216.000	-1.046.000	425.000

Resultatregnskap detaljert

Årsavslutning	31.12.23	31.12.22	31.12.21
Salgsinntekter	123.912.000	117.946.000	92.801.000
Andre driftsinntekter	518.000	458.000	521.000
Sum driftsinntekter	124.430.000	118.403.000	93.322.000
Varekostnad	-54.104.000	-56.229.000	-37.294.000
Beholdningsendring egentilvirkede varer	0	0	0
Lønnskostnad	-55.162.000	-48.463.000	-45.696.000
Avskrivning	-587.000	-659.000	-635.000
Nedskrivning	0	0	0
Tap på fordringer	0	0	0
Annen driftskostnad	-11.739.000	-11.678.000	-10.082.000
Sum driftskostnad	-121.592.000	-117.029.000	-93.707.000
Driftsresultat	2.837.000	1.374.000	-385.000
Inntekt investering i datterselskap	0	0	0
Inntekt investering foretak i konsern	0	0	0
Inntekt investering annet foretak	0	0	0
Renteinntekt foretak i konsern	0	0	0
Annen renteinntekt	0	0	0
Annen finansinntekt	295.000	206.000	63.000
Sum finansinntekter	295.000	206.000	63.000
Verdiendring finansielle omløpsmidler	0	0	0
Nedskrivning finansielle omløpsidler	0	0	0
Nedskrivning finansielle anleggsmidler	0	0	0
Rentekostnad foretak samme konsern	0	0	0
Annen rentekostnad	0	0	0
Annen finanskostnad	-305.000	-252.000	-219.000
Agio/Disagio	0	0	0
Sum finanskostnader	-305.000	-252.000	-219.000
Netto finansielle poster	-10.000	-46.000	-156.000
Ordinært resultat før skatt	2.828.000	1.328.000	-540.000

Resultatregnskap detaljert

forts. fra forrige side

Årsavslutning	31.12.23	31.12.22	31.12.21
Årets skattekostnad	-612.000	-282.000	116.000
Ordinært resultat	2.216.000	1.046.000	-425.000
Ekstraordinær inntekt	0	0	0
Ekstraordinær kostnad	0	0	0
Skattekostnader ekstraordinært resultat	0	0	0
Sum ekstraordinære poster	0	0	0
Årsresultat	2.216.000	1.046.000	-425.000
Konsernbidrag	0	0	0
Utbytte	0	0	0
Fond for vurderingsforskjell	0	0	0
Annen egenkapital	-2.216.000	-1.046.000	425.000
Sum overføringer	-2.216.000	-1.046.000	425.000

Balanse

Årsavslutning	31.12.23	31.12.22	31.12.21
Sum anleggsmidler	2.762.000	3.375.000	3.937.000
Sum omløpsmidler	45.602.000	35.775.000	29.307.000
Sum eiendeler	48.364.000	39.150.000	33.244.000
Sum innskutt egenkapital	2.016.000	2.016.000	2.016.000
Sum opptjent egenkapital	16.469.000	14.253.000	13.207.000
Sum egenkapital	18.485.000	16.269.000	15.223.000
Sum langsiktig gjeld	736.000	1.051.000	1.576.000
Sum kortsiktig gjeld	29.143.000	21.830.000	16.445.000
Sum egenkapital og gjeld	48.364.000	39.150.000	33.244.000

Balanse detaljert

Årsavslutning	31.12.23	31.12.22	31.12.21
Forskning, utvikling og goodwill	0	0	0
Utsatt skattefordel	0	26.000	6.000
Sum immatrielle eiendeler	0	26.000	6.000
Fast eiendom, tomter og bygninger	127.000	170.000	183.000
Maskiner og anlegg	0	0	0
Skip, rigger, fly og lignende	0	0	0
Driftsløsøre, inventar, verktøy og lignende	781.000	1.325.000	1.971.000
Sum varige driftsmidler	908.000	1.495.000	2.154.000
Investering i datterselskap	0	0	0
Investering annet foretak i konsern	0	0	0
Lån til foretak i konsern	488.000	488.000	411.000
Investering i tilknyttet selskap	0	0	0
Lån til tilknyttet selskap	0	0	0
Investering i aksjer og andeler	1.066.000	1.066.000	1.066.000
Obligasjoner og andre fordringer	300.000	300.000	300.000
Pensjonsmidler	0	0	0
Ansvarlig lånekapital	0	0	0
Sum finansielle anleggsmidler	1.854.000	1.854.000	1.777.000
Andre anleggsmidler	0	0	0
Total sum anleggsmidler	2.762.000	3.375.000	3.937.000
Varebeholdning	2.051.000	2.276.000	2.394.000
Kundefordringer	36.479.000	27.582.000	17.180.000
Andre fordringer	4.516.000	4.065.000	3.474.000
Konsernfordringer	0	0	0
Krav på innbetaling av selskapskapital	0	0	0
Sum fordringer	40.995.000	31.647.000	20.655.000

Balanse detaljert

forts. fra forrige side

Årsavslutning	31.12.23	31.12.22	31.12.21
Aksjer/andel foretak samme konsern	0	0	0
Markedsbasert aksjer	0	0	0
Markedsbasert obligasjoner	0	0	0
Markedsbaserte finansielle instrumenter	0	0	0
Andre finansielle instrumenter	0	0	0
Sum investeringer	0	0	0
Kasse/bank	2.556.000	1.852.000	6.258.000
Andre omløpsmidler	0	0	0
Total sum omløpsmidler	45.602.000	35.775.000	29.307.000
Sum eiendeler	48.364.000	39.150.000	33.244.000
Selskapskapital/Aksjekapital	2.016.000	2.016.000	2.016.000
Egne aksjer	0	0	0
Overkursfond	0	0	0
Sum innskutt egenkapital	2.016.000	2.016.000	2.016.000
Fond for vurderingsforskjeller	0	0	0
Annen egenkapital	16.469.000	14.253.000	13.207.000
Sum opptjent egenkapital	16.469.000	14.253.000	13.207.000
Sum egenkapital	18.485.000	16.269.000	15.223.000
Minoritetsinteresse	0	0	0
Pensjonsforpliktelser	0	0	0
Utsatt skatt	160.000	0	0
Andre avsetninger for forpliktelser	0	0	0
Sum avsetning forpliktelser	160.000	0	0

Balanse detaljert

forts. fra forrige side

Årsavslutning	31.12.23	31.12.22	31.12.21
Konvertible lån	0	0	0
Obligasjonslån	0	0	0
Gjeld til kredittinstitusjoner	0	0	0
Ansvarlig lånekapital	0	0	0
Konserngjeld	0	0	0
Øvrig langsiktig gjeld	576.000	1.051.000	1.576.000
Sum annen langsiktig gjeld	576.000	1.051.000	1.576.000
Sum langsiktig gjeld	736.000	1.051.000	1.576.000
Konvertible lån	0	0	0
Sertifikat lån	0	0	0
Gjeld til kredittinstitusjoner	0	0	1.000
Leverandørgjeld	14.772.000	12.953.000	9.067.000
Betalbar skatt	427.000	301.000	0
Skyldig offentlig avgifter	4.561.000	2.718.000	2.202.000
Utbytte	0	0	0
Konserngjeld	0	0	0
Øvrig kortsiktig gjeld	9.384.000	5.857.000	5.176.000
Sum kortsiktig gjeld	29.143.000	21.830.000	16.445.000
Sum egenkapital og gjeld	48.364.000	39.150.000	33.244.000

Bransjetall

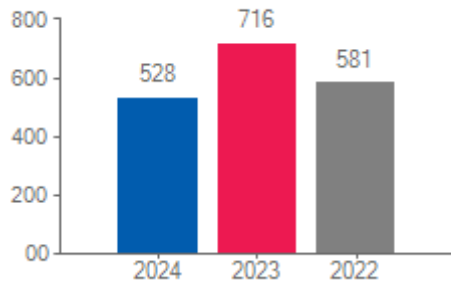
Hovedbransje:

4100000 Elektrisk installasjonsarbeid

Antall bedrifter i hovedbransje

96300

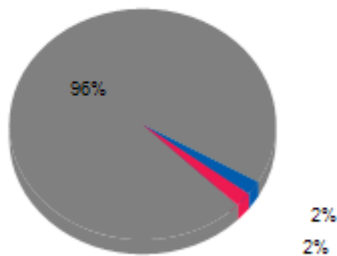
Antall konkurser



Konkursstatistikk

År	Ant. konkurser	Konkursrate
2024*	528	0.55
2023	716	0.75
2022	581	0.58

Størrelsesforhold i bransjen



Antall bedrifter*

Store 252

Medium 260

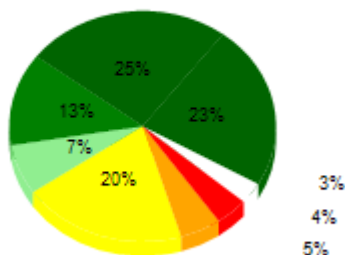
Små 12603

Store = over 50 millioner i omsetning

Medium = mellom 10 og 50 millioner i omsetning

Små = mindre enn 10 millioner i omsetning

Risikoprofil på bransje



Risikoklasser - Begrenset ansvar

Policy

Kreditt frarådes: Svært høy risiko

Ikke kredittverdilig: Høy risiko

Kreditt mot sikkerhet anbefales: Over gjennomsnittlig risiko

Lave kredittbeløp anbefales: Under gjennomsnittlig risiko

Kredittverdilig: Under gjennomsnittlig risiko

God kredittverdighet: Under gjennomsnittlig risiko

Beste kredittverdighet: Lav risiko

Absolutt beste kredittverdighet: Svært lav risiko